




RUBRO	DICIEMBRE	PARTICIPACIÓN
ACTIVO		
EFFECTIVO Y EQUIVALENTES DE EFFECTIVO	5.395.473	30,82%
BANCOS	3.075.337	17,56%
FIDUCIAS	2.060.824	11,77%
OTROS EQUIVALENTES EFFECTIVO RESTRINGIDO	259.312	1,48%
CUENTAS POR COBRAR	509.477	2,91%
ESTUDIANTES	499.491	2,85%
OTRAS CUENTAS POR COBRAR	9.986	0,06%
OTROS ACTIVOS	82.739	0,47%
ANTICIPOS PROVEEDORES	61.467	0,35%
FODESEP APORTES OBLIGATORIOS	21.271	0,12%
TOTAL ACTIVO CORRIENTE	5.987.689	34,20%
PROPIEDAD PLANTA Y EQUIPO	17.544.644	100,21%
TERRENOS	4.624.995	26,42%
CONSTRUCCIONES Y EDIFICACIONES	4.276.525	24,43%
MAQUINARIA Y EQUIPO	2.513.473	14,36%
MUEBLES Y ENSERES	1.225.266	7,00%
EQUIPO AUDIOVISUAL	26.715	0,15%
EQUIPO DE COMPUTO Y SISTEMAS	3.222.186	18,40%
LIBROS BIBLIOTECA	362.894	2,07%
MEJORAS EN PROPIEDADES AJENAS	1.292.591	7,38%
CARGOS DIFERIDOS	0	0,00%
DEPRECIACIÓN ACUMULADA	-6.023.623	-34,40%
TOTAL ACTIVO NO CORRIENTE	11.521.021	65,80%
TOTAL ACTIVO	17.508.710	100,00%
PASIVO		
CUENTAS POR PAGAR	6.486.140	37,05%
PROVEEDORES	273.068	1,56%
BENEFICIOS A EMPLEADOS	364.301	2,08%
IMPUESTOS CORRIENTES	137.372	0,78%
MATRICULAS RECIBIDAS POR ANTICIPADO	5.711.398	32,62%
PASIVO FINANCIERO A CORTO PLAZO	647.840	3,70%
BANCO DE OCCIDENTE	276.465	1,58%
FODESEP	371.375	2,12%
OTROS PASIVOS	91.813	0,52%
PROVISIONES	89.953	0,51%
INGRESOS PARA TERCEROS	1.860	0,01%
TOTAL PASIVO CORRIENTE	7.225.794	41,27%
PASIVO FINANCIERO A LARGO PLAZO	1.469.467	8,39%
BANCO DE OCCIDENTE	61.938	0,35%
FODESEP	1.407.529	8,04%
TOTAL PASIVO NO CORRIENTE	1.469.467	8,39%
TOTAL PASIVO	8.695.260	49,66%
FONDO SOCIAL	800	0,00%
RESULTADOS ACUMULADOS	-494.698	-2,83%
CONVERGENCIA NIIF	7.483.101	42,74%
RESULTADO EJERCICIO	1.824.247	10,42%
TOTAL FONDO SOCIAL	8.813.449	50,34%
TOTAL PASIVO + PATRIMONIO	17.508.710	100,00%


DIEGO ALBERTO PARRA FERRO
Representante Legal Encargado


CARLOS FERNANDO RODRÍGUEZ PINZÓN
Revisor Fiscal TP 39596 - T


JORGE ERNESTO SOLAQUE GUARÍN
Contador TP 79351 - T

ESTADO DE RESULTADOS INTEGRAL COMPARADO
DICIEMBRE 31 DE 2018-2017
(MILES) \$

CORPORACIÓN UNIVERSITARIA
UNITEC

CLASIFICACIÓN	DICIEMBRE	PARTICIPACIÓN / ING OP
INGRESO OPERACIONAL		
Matriculas	24.281.412	105,66%
Actividades conexas	608.301	2,65%
Otros ingresos operacionales	753.034	3,28%
Descuentos auxilios y becas	-381.791	-0,54%
Descuentos convenios y dtos.	-2.279.396	-11,04%
TOTAL INGRESO OPERACIONAL NETO	22.981.560	100,00%
Gastos de personal nóminas		
Docentes presenciales	4.570.561	19,89%
Docentes virtuales	56.542	0,25%
Docentes programas especiales	28.839	0,13%
Honorarios docentes presencial	387.528	1,69%
Honorarios docentes virtual	434.834	1,89%
Soporte académico	2.643.529	11,50%
Administrativo	2.553.848	11,11%
Mercadeo	749.759	3,26%
Total Gastos de Personal nóminas	11.425.440	49,72%
Gastos de Operación		
Mercadeo (Promoción_Publicidad)	532.388	2,32%
Arrendamientos	1.884.460	8,20%
Servicios	3.076.714	13,39%
Honorarios	1.572.625	6,84%
Viaje y eventos	375.662	1,63%
Impuestos	473.055	2,06%
Registros Calificados y Acreditación	14.585	0,06%
Deterioro de Cartera	51.592	0,22%
Gastos Generales	685.973	2,98%
Depreciación y Amortizaciones	898.145	3,91%
Total Gastos de operación	9.565.198	41,62%
TOTAL EGRESOS OPERACIONALES	20.990.638	91,34%
RESULTADO OPERACIONAL	1.990.922	8,66%
Ingresos no operacionales	205.248	0,89%
Gastos no operacionales	371.922	1,62%
RESULTADO NETO	1.824.247	7,94%


 DIEGO ALBERTO PARRA FERRO
 Representante Legal Encargado

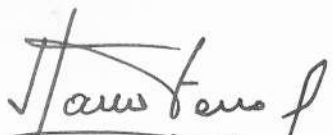

 CARLOS FERNANDO RODRIGUEZ PINZÓN
 Revisor Fiscal TP 39596 - T

JORGE ERNESTO SOLAQUE GUARIN
 Contador TP 79351 - T

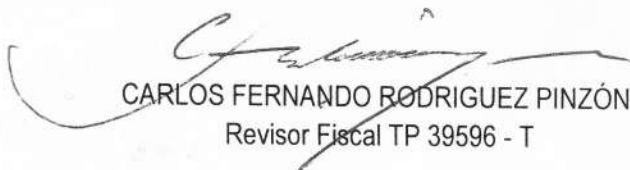
**ESTADO DE CAMBIOS EN EL PATRIMONIO A
DICIEMBRE 31 DE 2018-2017
(MILES) \$**

CORPORACIÓN UNIVERSITARIA
UNITEC

CONCEPTO	FONDO SOCIAL	RESULTADOS RETENIDOS	RESULTADO DEL EJERCICIO	EFECTO APLICACIÓN NIIF	TOTAL PATRIMONIO
DICIEMBRE 2018.	800	-494.698	1.824.247	7.483.101	8.813.449
DICIEMBRE 2017.	800	-49.967	-444.732	7.483.101	6.989.202
VARIACIÓN DEL PATRIMONIO	0	-444.732	2.268.979	0	1.824.247



DIEGO ALBERTO PARRA FERRO
Representante Legal Encargado



CARLOS FERNANDO RODRIGUEZ PINZÓN
Revisor Fiscal TP 39596 - T





JORGE ERNESTO SOLAQUE GUARIN
Contador TP 79351 - T


**ESTADO DE FLUJOS DE EFECTIVO 31 DE
DICIEMBRE 2018 (MILES) \$**

CORPORACIÓN UNIVERSITARIA
UNITEC

DETALLE CUENTAS ENTRADAS SALIDAS EFECTIVO	VALORES
EFFECTIVO GENERADO EN ACTIVIDADES DE OPERACIÓN DE ORIGEN	
ENTRADAS	28.851.389
Operación de origen - Recaudo por Venta de Servicios en Matrículas	27.884.830
Operación de origen - Recaudo por ingresos académicos	608.301
Operación de origen - Recaudo por Otras Ventas de Servicios	153.011
Operación de origen - Recaudo por Otros Ingresos	205.248
PAGOS	-21.088.030
Operación de origen - Pagos realizados por gastos de Administración	-9.789.314
Operación de origen - Pagos realizados por otros gastos	-923.252
Operación de origen - Pagos realizados a Docentes	-8.102.303
Operación de origen - Pagos a realizados a proyectos de inversión	-717.951
Operación de origen - Pagos realizados por otros costo de Venta de Servicios	-1.555.209
TOTAL EFECTIVO EN ACTIVADES DE OPERACIÓN	7.763.359
EFFECTIVO GENERADO EN ACTIVIDADES DE INVERSIÓN	-1.507.869
Actividades de inversión - Compra de Propiedad Planta y Equipo	-245.447
Actividades de inversión - Construcción de Propiedad Planta y Equipo	-453.627
Actividades de inversión - Compra de Otros Activos	-808.795
TOTAL EFECTIVO EN ACTIVADES DE INVERSIÓN	-1.507.869
EFFECTIVO GENERADO EN ACTIVIDADES DE FINANCIAMIENTO	
PAGOS CAPITAL	-860.017
Actividades de Financiamiento - Pagos - Créditos de Tesorería en moneda nacional (Corto Plazo)	-459.195
TOTAL EFECTIVO EN ACTIVADES DE FINANCIAMIENTO	-860.017
EFFECTIVO Y EQUIVALENTES DEL EFECTIVO	
Incremento o Decremento Neto del Efectivo Durante el Año	5.395.473
TOTAL DE EFECTIVO Y EQUIVALENTES AL EFECTIVO	5.395.473


DIEGO ALBERTO PARRA FERRO
Representante Legal


CARLOS FERNANDO RODRIGUEZ PINZÓN
Revisor Fiscal TP 39596 - T


JORGE ERNESTO SOLAQUE GUARIN
Contador TP 79351 - T