

## Inscripción de cursos en plataforma SINU


1. Inscribir cursos recuerda las dos modalidades antes de realizar la inscripción:
  - ✓ Matrícula completa: De 9 a 18 créditos.
  - ✓ Media matrícula: De 5 a 8 créditos.
2. Cerrar matrícula.
3. Descargar recibo de pago.
4. Una vez hecho el pago, las materias de la matrícula actual serán confirmadas.
5. Si debes únicamente una materia de 1 a 4 créditos en tú plan de estudios, debes dirigirte al programa académico.

Ingresa a <http://sisweb.unitec.edu.co> y accede con tu usuario y contraseña, si no la tienes o la olvidaste:

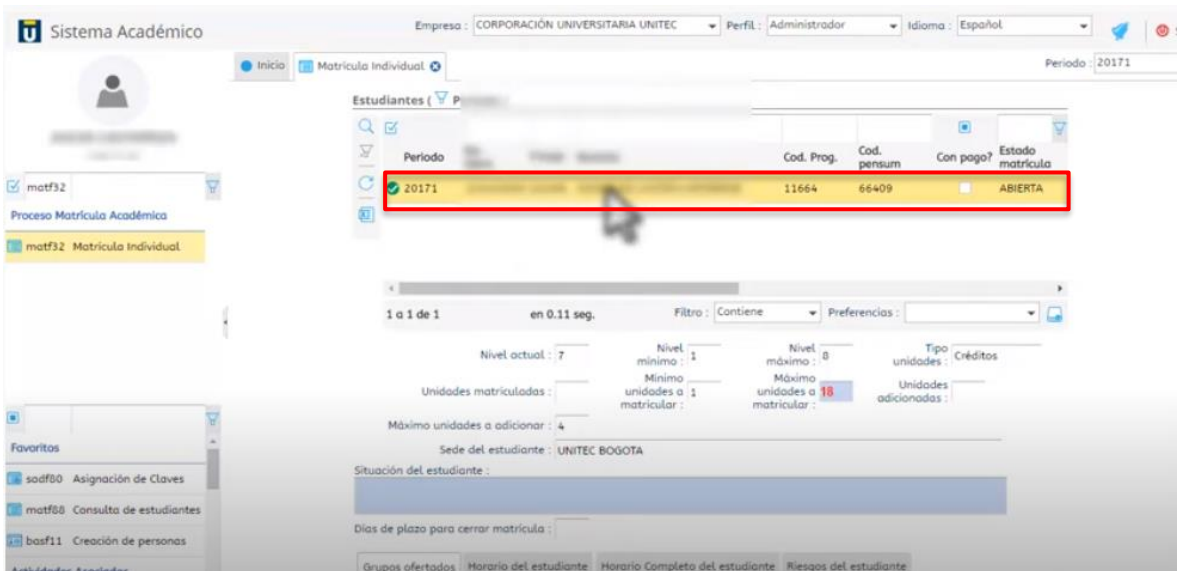
Ingresa a nuestro formulario de solicitudes en línea <https://apps.unitec.edu.co/crm/> o comunícate con nuestra línea de atención (1) 7434343



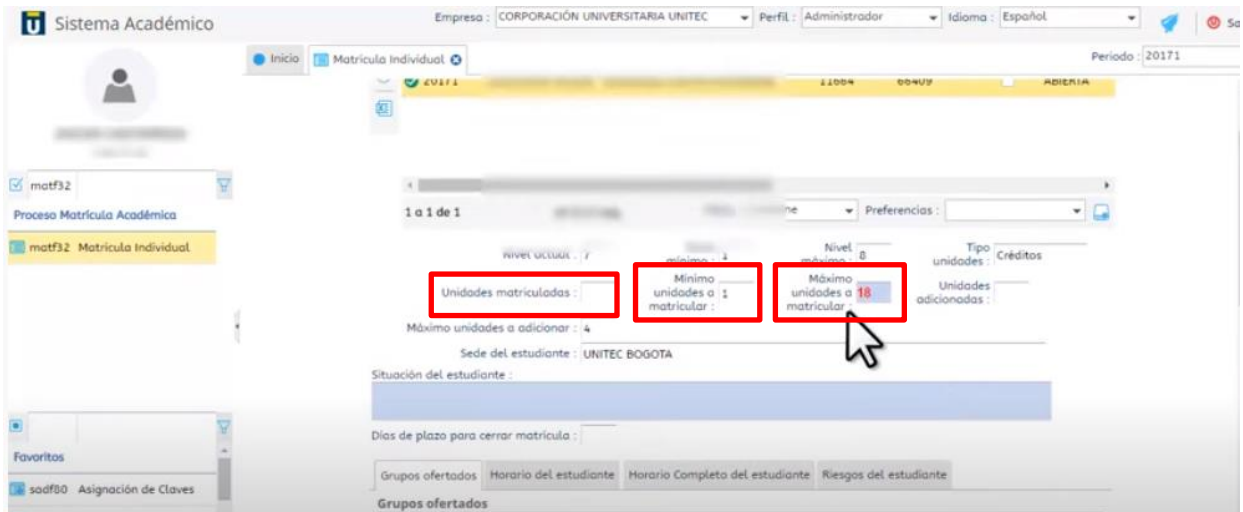
Un vez logeado, ingresa a la pestaña "Matricula Individual"



Allí se visualizará tú nombre del estudiante, damos click sobre él.



En el panel intermedio podrás visualizar el número mínimo y máximo de unidades que podrás matricular y las unidades ya matriculadas.



Desplázate a la parte inferior, donde encontraras todas las materias disponibles que tienes para matricular.

*Te recomendamos matricular primero las materias pendientes de semestres anteriores (si es el caso) y posteriormente las materias actuales*

Sistema Académico Empresa: CORPORACIÓN UNIVERSITARIA UNITEC Perfil: Administrador Idioma: Español Período: 20171

Inicio Matriculación Individual

Código asignatura	Nombre de asignatura	Electiva?	Tipo asignatura	Grupo	Subgrupo	Unidades	Nivel	Matr.
11179	TALLER DE INVESTIGACION APLI	<input type="checkbox"/>	Teorico/Practi			3	7	✓
11152	DISEÑO EMPAQUES	<input type="checkbox"/>	Practica			2	7	✓
16165	ELECTIVA PROFESIONAL II	<input type="checkbox"/>	Teorico/Practi			2	7	✓
11176	PRODUCCION GRAFICA	<input type="checkbox"/>	Teorico/Practi			2	7	✓
11177	MULTIMEDIA	<input type="checkbox"/>	Practica			3	7	✓
11178	DISEÑO EDITORIAL	<input type="checkbox"/>	Teorico/Practi			3	7	✓
16179	INGLES V	<input type="checkbox"/>	Teorico/Practi			2	7	✓
11100	DISEÑO EXPERIMENTAL	<input type="checkbox"/>	Practica			3	8	✓
11101	DISEÑO Y TECNOLOGIA	<input type="checkbox"/>	Teorico/Practi			3	8	✓
11102	DIRECCION Y GESTION GRAFICA	<input type="checkbox"/>	Teorica			2	8	✓
11103	ELECTIVA PROFESIONAL III	<input type="checkbox"/>	Teorico/Practi			2	8	✓
11104	COSTOS DE PRODUCCION	<input type="checkbox"/>	Teorica			2	8	✓
16166	ESPIRITU EMPRENDEDOR	<input type="checkbox"/>	Teorica			3	8	✓

Ahora iniciamos la inscripción de materias, para ello debes desplegar en cada una de las materias, verifica los cupos disponibles (tener presente que los grupos terminados en D es Diurno y el grupo terminado en N es nocturno)

Si la materia tiene el icono (chulo) en color azul, significa que se tiene disponible la equivalencia, también puedes visualizar las unidades de cada materia es decir, el número de créditos.

Sistema Académico Empresa: CORPORACIÓN UNIVERSITARIA UNITEC Perfil: Administrador Idioma: Español Período: 20171

Inicio Matriculación Individual

Código asignatura	Nombre de asignatura	Electiva?	Tipo asignatura	Grupo	Subgrupo	Unidades	Nivel	Idioma	Asignatura equivalente
11179	TALLER DE INVESTIGACION APLI	<input type="checkbox"/>	Teorico/Practi			3	7		TALLER DE INVESTIGACION APLI
Inscribir	Cruce	Cupo	Equiv.	Grupo	Subgrupo	Unidades	Nivel	Idioma	Asignatura equivalente
<input type="checkbox"/>		20	<input checked="" type="checkbox"/>	667BD		3	7		TALLER DE INVESTIGACION APLI
<input type="checkbox"/>		20	<input type="checkbox"/>	667					
<input type="checkbox"/>		20	<input checked="" type="checkbox"/>	667AL					

Programa equivalente: 11653  
 Pensum equivalente: 66309  
 Cód. asignatura equivalente: 11179  
 Cód. Sede: 1  
 Sede: UNITEC BOGOTÁ  
 Aula: AULA D105 SEDE D - TV  
 Docente: NARRRO PERALTA MARIA VICTORIA MARIA VICTORIA

Ahora podrás visualizar la materia que te quedó registrada, la cual se mostrará de color azul

Código asignatura	Nombre de asignatura	Electiva?	Tipo asignatura	Grupo	Subgrupo	Unidades	Nivel *	Matr.
11179	TALLER DE INVESTIGACION APLI	<input type="checkbox"/>	Teorico/Practi	667AN		3	7	
11152	DISEÑO Y EMPAQUES	<input type="checkbox"/>	Practica			2	7	
16165	ELECTIVA PROFESIONAL II	<input type="checkbox"/>	Teorico/Practi			2	7	
11176	PRODUCCION GRAFICA	<input type="checkbox"/>	Teorico/Practi			2	7	
11177	MULTIMEDIA	<input type="checkbox"/>	Practica			3	7	
11178	DISEÑO EDITORIAL	<input type="checkbox"/>	Teorico/Practi			3	7	
16179	INGLES V	<input type="checkbox"/>	Teorico/Practi			2	7	
11180	DISEÑO EXPERIMENTAL	<input type="checkbox"/>	Practica			3	8	
11181	DISEÑO Y TECNOLOGIA	<input type="checkbox"/>	Teorico/Practi			3	8	
11182	DIRECCION Y GESTION GRAFICA	<input type="checkbox"/>	Teorica			2	8	
11183	ELECTIVA PROFESIONAL III	<input type="checkbox"/>	Teorico/Practi			2	8	
11184	COSTOS DE PRODUCCION	<input type="checkbox"/>	Teorica			2	8	
16166	ESPIRITU EMPRENDEDOR	<input type="checkbox"/>	Teorica			3	8	

Si en el campo cruce se visualiza un icono de color rojo, quiere decir que hay cruce de materias con una de las ya inscritas.

Inscribi	Cruce	Grupo	Equiv.	Grupo	Subgrupo	Unidades	Nivel	Idioma	Asignatura equivalente
<input type="checkbox"/>		20		637AC		2	7		INGLES V
<input type="checkbox"/>		30		652TN		2	6		INGLES V
<input type="checkbox"/>		5		626AA		2	6		INGLES V
<input type="checkbox"/>		1		667AN		2	7		INGLES V

Se recomienda ir revisando las unidades matriculadas, teniendo presente el número máximo de unidades que puedes matricular.

Sistema Académico Empresa: CORPORACIÓN UNIVERSITARIA UNITEC Perfil: Administrador Idioma: Español Período: 20171

Inicio Matrícula Individual

20171 103245865 661AN GONZALEZ CASTRO KATHERINE 11664 66409 EN PROCESO

matf32

Proceso Matrícula Académica

matf32 Matrícula Individual

1 a 1 de 1 en 0.11 seg. Filtro: Contiene Preferencias:

Nivel actual: 7 Nivel mínimo: 1 Nivel máximo: 8 Tipo unidades: Créditos

Unidades matriculadas: 17 Mínimo unidades a matricular: 1 Máximo unidades a matricular: 18 Unidades adicionales:

Máximo unidades a adicionar: 4

Sede del estudiante: UNITEC BOGOTA

Situación del estudiante:

Días de plazo para cerrar matrícula: 0

Grupos ofertados Horario del estudiante Horario Completo del estudiante Riesgos del estudiante

Grupos ofertados

Cerrar matrícula Horario del estudiante Generar oferta Notificaciones

Código Nombre de asignatura Estructura? Tipo Grupo Subgrupo Unidades Nivel Matr

Ahora procede a verificar el horario.

Sistema Académico Empresa: CORPORACIÓN UNIVERSITARIA UNITEC Perfil: Administrador Idioma: Español Período: 20171

Inicio Matrícula Individual

20171 103245865 661AN GONZALEZ CASTRO KATHERINE 11664 66409 EN PROCESO

matf32

Proceso Matrícula Académica

matf32 Matrícula Individual

1 a 1 de 1 en 0.11 seg. Filtro: Contiene Preferencias:

Nivel actual: 7 Nivel mínimo: 1 Nivel máximo: 8 Tipo unidades: Créditos

Unidades matriculadas: 17 Mínimo unidades a matricular: 1 Máximo unidades a matricular: 18 Unidades adicionales:

Máximo unidades a adicionar: 4

Sede del estudiante: UNITEC BOGOTA

Situación del estudiante:

Días de plazo para cerrar matrícula: 0

Grupos ofertados Horario del estudiante Horario Completo del estudiante Riesgos del estudiante

Grupos ofertados

Cerrar matrícula Horario del estudiante Generar oferta Notificaciones

Código Nombre de asignatura Estructura? Tipo Grupo Subgrupo Unidades Nivel Matr

Allí puedes visualizar la hora de cada una de las materias registradas.

The screenshot shows the 'Sistema Académico' interface. At the top, it displays 'Empresa: CORPORACIÓN UNIVERSITARIA UNITEC', 'Perfil: Administrador', and 'Idioma: Español'. The main area is a grid representing a class schedule. A red box highlights a specific time slot (18:00-19:00) with the following details:

18:00-19:00	18:00-19:00	18:00-19:00	18:00-19:00
Asignatura: TALLER DE INVESTIGACIÓN APLICADA	Asignatura: MULTIMEDIA	Asignatura: DISEÑO MULTIMEDIA	Asignatura: MULTIMEDIA
Grupo: 867AN	Grupo: 867AN	Grupo: 867AN	Grupo: 867AN
Subgr: UBICACIÓN: AULA E308 - TV SEDE E	Subgr: LABORATORIO DE	Subgr: UBICACIÓN: E400 TALLER DISEÑO 3 TV	Subgr: UBICACIÓN:

Si no estás de acuerdo con la programación, ingresa a [Grupo ofertados](#) y realiza los cambios que consideremos necesarios.

The screenshot shows the 'Sistema Académico' interface. At the top, it displays 'Empresa: CORPORACIÓN UNIVERSITARIA UNITEC', 'Perfil: Administrador', and 'Idioma: Español'. The main area shows the 'Grupo ofertados' section. A red box highlights the 'Grupo ofertados' tab, and a hand cursor points to it. Below the tab, there is a calendar view for the week of Feb 5 to Feb 11, 2017.

Key information displayed:

- Nivel actual: 7
- Nivel mínimo: 1
- Nivel máximo: 8
- Unidades matriculadas: 17
- Mínimo unidades a matricular: 1
- Máximo unidades a matricular: 18
- Máximo unidades a adicionar: 4
- Sede del estudiante: UNITEC BOGOTÁ
- Situación del estudiante: [Redacted]
- Días de plazo para cerrar matrícula: 0



Si estás de acuerdo con el horario, tener muy presente que hay que cerrar la matrícula **OBLIGATORIAMENTE**, si no realizas este proceso el sistema NO te generará el recibo de pago.

The screenshot shows the 'Sistema Académico' interface for 'CORPORACIÓN UNIVERSITARIA UNITEC'. The user is logged in as 'Administrador' in Spanish. The 'Inicio' tab is active, and the 'Matrícula Individual' section is selected. The interface displays student information: Nivel actual: 7, Nivel mínimo: 1, Nivel máximo: 8, Tipo unidades: Créditos, Unidades matriculadas: 17, Mínimo unidades a matricular: 1, Máximo unidades a matricular: 18, Máximo unidades a adicionar: 4, and Sede del estudiante: UNITEC BOGOTA. A red box highlights the 'Cerrar matrícula' button in the 'Grupos ofertados' section. A hand cursor is pointing at this button. Below the button, a warning message reads: 'No se puede realizar el cierre de la matrícula, luego de cerrar la matrícula no podrá seguir registrando asignaturas.' A table of offered groups is visible below the warning.


Código asignatura	Nombre de asignatura	Electiva?	Tipo asignatura	Grupo	Subgrupo	Unidades	Nivel *	Matr.
11179	TALLER DE INVESTIGACION APLI	<input type="checkbox"/>	Teorico/Practi	667AN		3	7	
11152	DISEÑO Y EMPAQUES	<input type="checkbox"/>	Practico	667AN		2	7	
16165	ELECTIVA PROFESIONAL II	<input type="checkbox"/>	Teorico/Practi	667AN		2	7	
11176	PRODUCCION GRAFICA	<input type="checkbox"/>	Teorico/Practi	667AN		2	7	

Si ya estas seguro del proceso realizado, haz clic en OK para aceptar, una vez realizado este paso, el sistema no te permitirá realizar cambios.

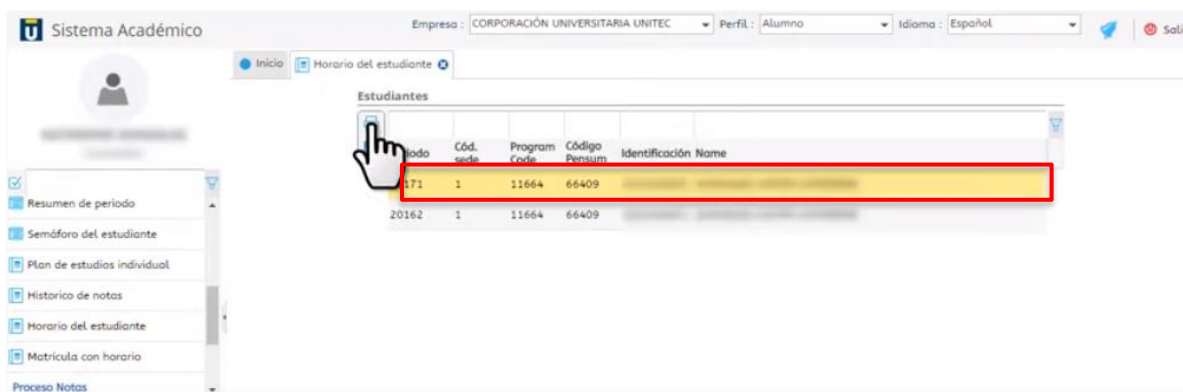
The screenshot shows the same 'Sistema Académico' interface as above. A confirmation dialog box titled 'Cierre de matrícula' is displayed in the center. The dialog contains the text: '¿Está seguro que desea cerrar su matrícula académica? Luego de aceptar no podrá cambiarla nuevamente.' The 'OK' button is highlighted with a red box, and a hand cursor is pointing at it. The 'Cancelar' button is also visible.



Para finalizar totalmente la inscripción de materias, debes imprimir el horario, retornando al menú inicial en Horario de estudiante



Selecciona mi periodo actual e imprime, *se recomienda tenerlo como soporte de la inscripción.*



*Es importante que revises tus horarios dos días antes de iniciar clases, con el fin de cerciorarte de las aulas designadas a cada curso.*